

PORTER LA LUMIERE

UNE IDEE DE L'ELEGANCE URBAINE



DESIGN & INTEGRATION URBAINE

— LA MAISON ROHL® À VOS CÔTÉS HIER, AUJOURD'HUI & DEMAIN —
Fabricant français depuis 1967

Préambule

À la croisée de la lumière et du paysage, nos crosses sont autant d'outils qui vous permettrons de dessiner le ciel urbain avec justesse.

Conçues pour répondre aux exigences techniques et normatives de l'éclairage public contemporain, nos crosses allient simplicité du trait et intégration urbaine.

Nous avons pensé ces lignes pour porter nos luminaires sans dominer et révéler ainsi la nuit avec douceur et bienveillance.



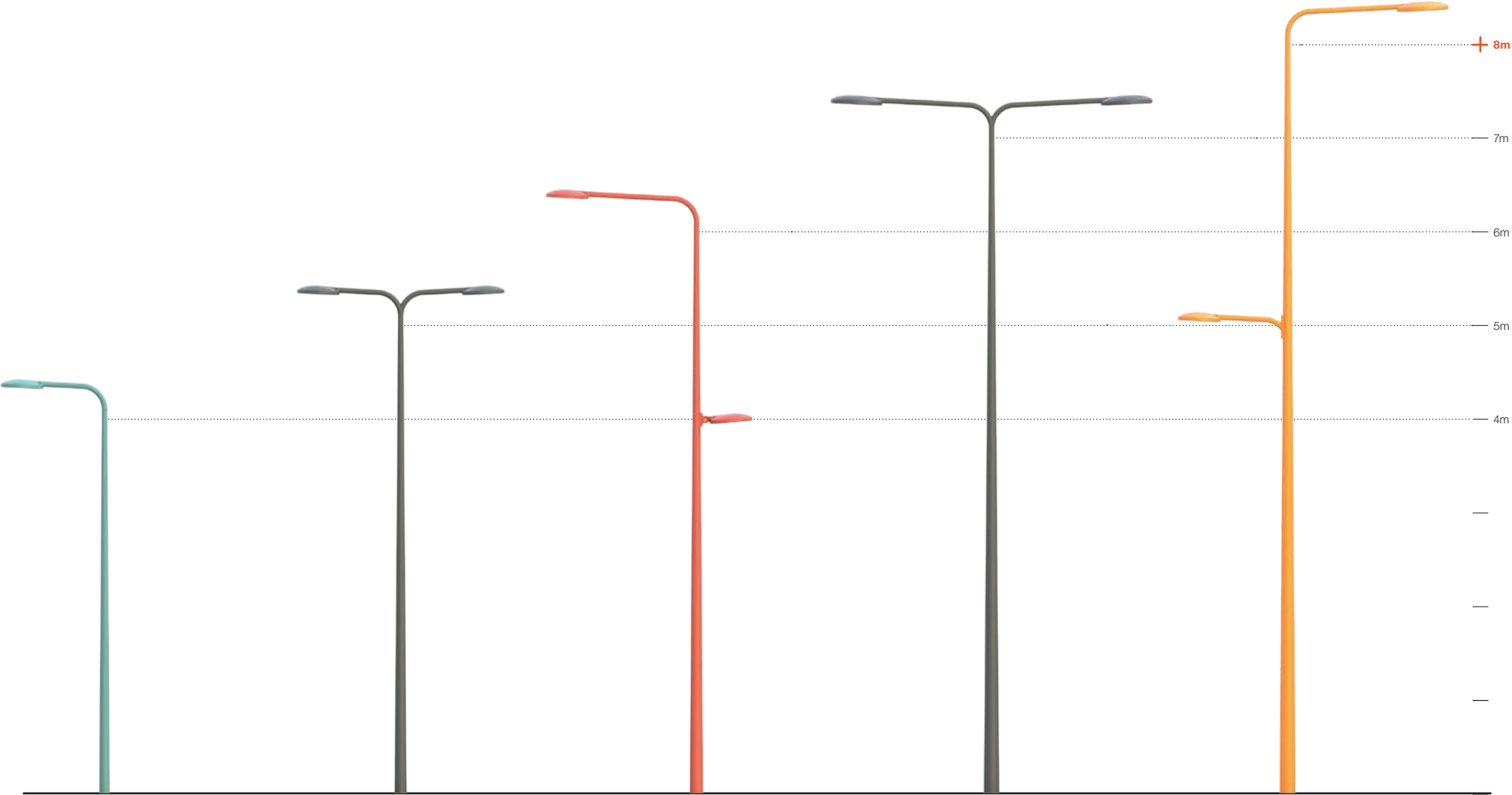
Peso-L

C-107



Peso-L

C-107



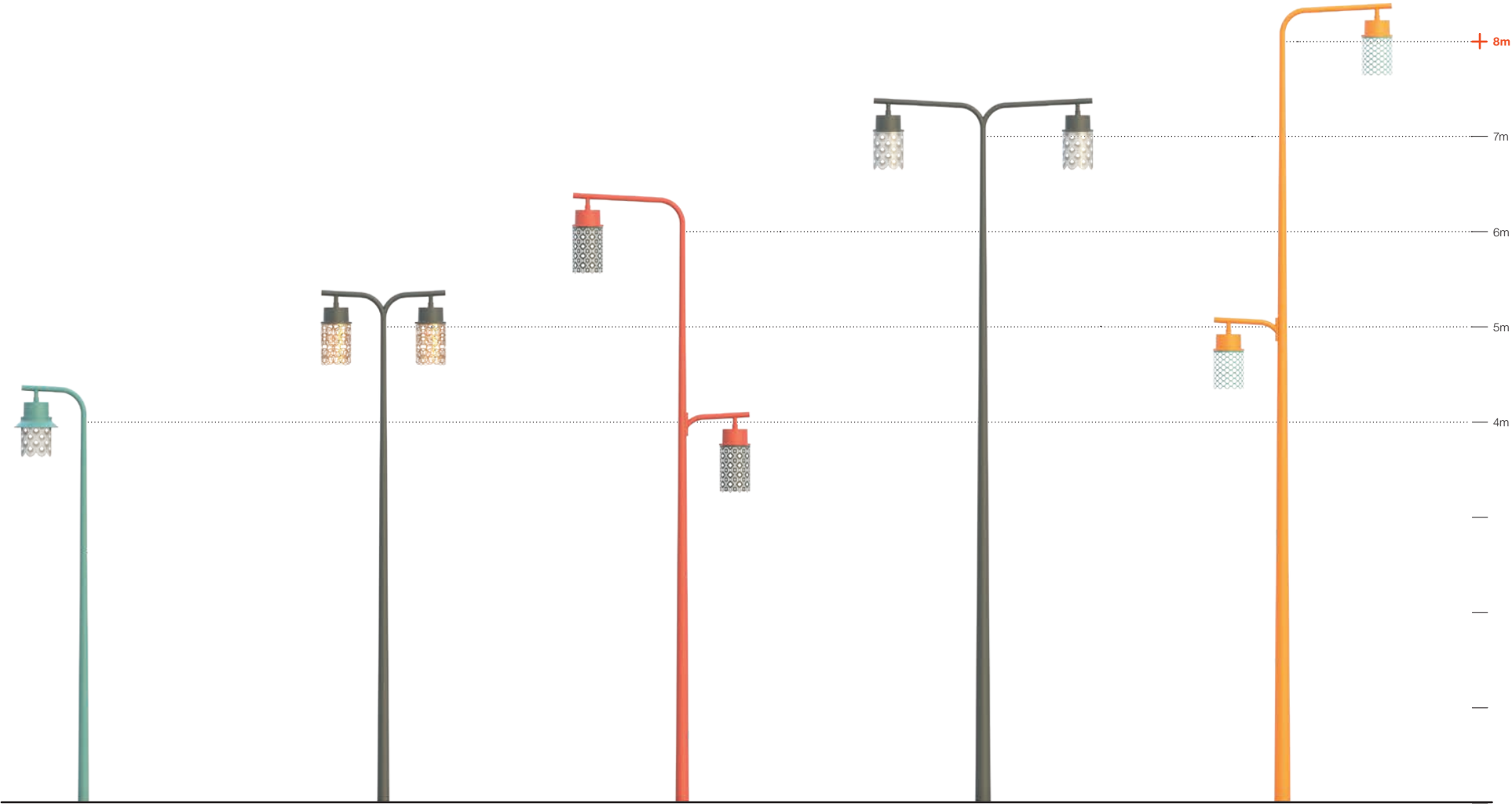
Peso-s

C-107



Peso-s

C-107



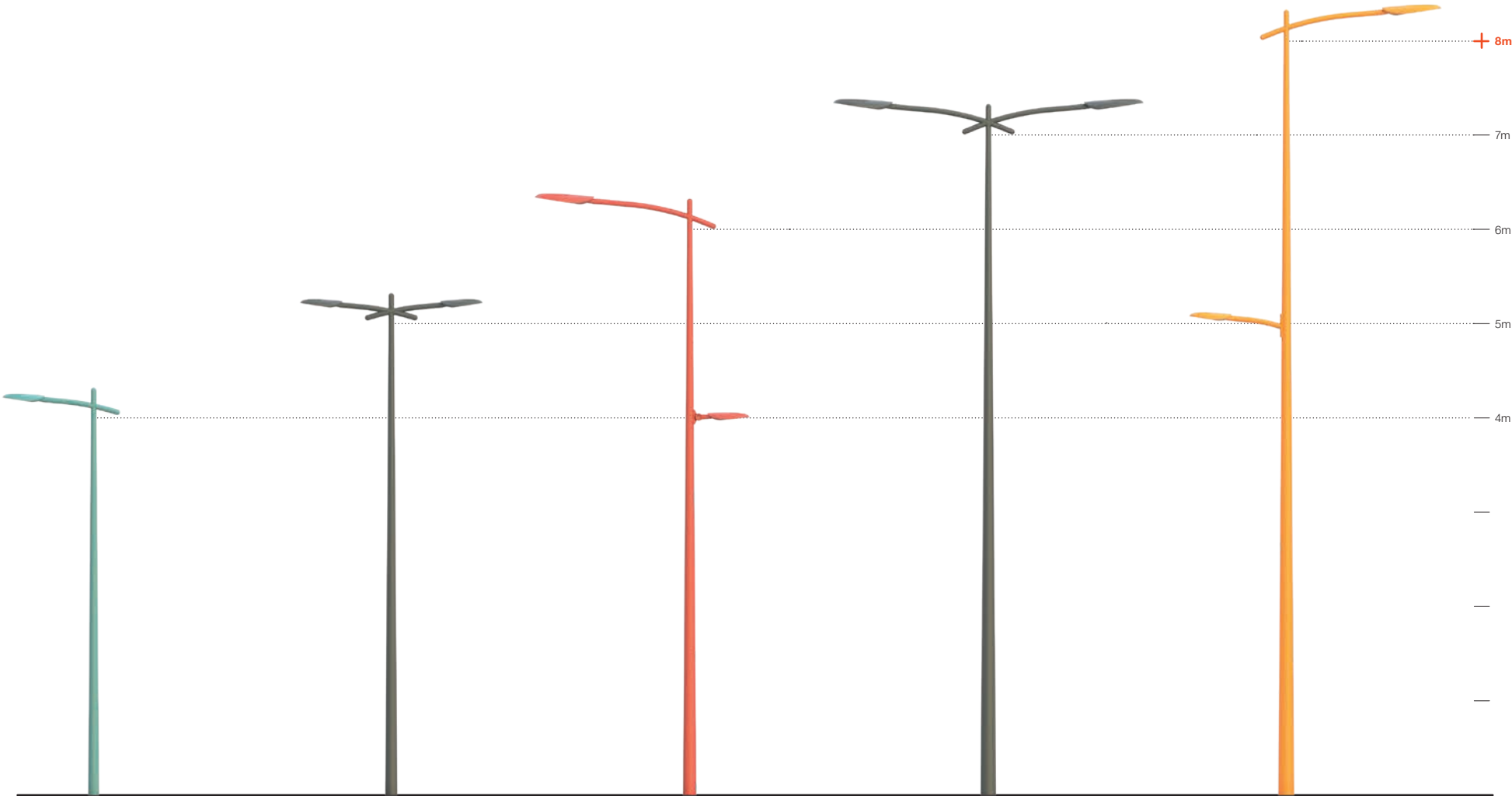
Douro

C-614




Douro

C-614




Mira

C-650



Mira

C-650




Tejo

C-675



Tejo

C-675




Pomo

C-683



Pomo

C-683




Voilba

C-860



Voilba

C-860




Voilo

C-861



Voilo

C-861




Kazo

C-863



Kazo

C-863




Eker

C-870



Eker

C-870




Tiro

C-947



Tiro

C-947




Lyne

C-962






Lyne

C-962



Données techniques



						Simple		Double		Murale / Contre feu	
		•	•	•	•						
PESO-L	C107-L	•	•	•	•	500	1000 (*)	500	1000	500	/
PESO-S	C107-S	•	•	•	•	500 (*)	1000 (*)	500	1000	500	/
DOURO	C614	•	•	•	•	500	1000 (*)	500	1000	500	/
MIRA	C650	•	•	•	•	500	1000 (*)	500	1000	500	/
TEJO	C675	•	•	•	•	600 (*)	1200 (*)	600 (*)	1200 (*)	600 (*)	/
POMO	C683	•	/	•	/	300 (*)	/	300 (*)	/	/	/
VOILBA	C860	•	•	•	•	500	1000 (*)	500	1000	500	/
VOILO	C861	•	•	•	•	500	1000 (*)	500	1000	500	/
KAZO	C863	•	•	•	•	500	1000 (*)	500	1000	500	/
EKER	C870	•	•	•	•	500	1000 (*)	500	1000	500	/
TIRO	C947	•	•	•	•	500	1000 (*)	500	1000	500	/
LYNE	C962	•	•	•	•	500 (*)	1000 (*)	500	1000	500	/



(*) Livrables sous 6 semaines (thermolaquées)

Pour les autres versions ou saillies, 8 à 10 semaines.

Données techniques

	Ø Mât	Latéral Ø 60	Suspendu konus	Fermeture	
PESO-L	60	•		/	ACIER
PESO-S	60		•	Bouchon plastique noir	ACIER
DOURO	60	•		Bouchon plastique noir	ACIER
MIRA	60	•		Bouchon plastique noir	ACIER
TEJO	60	•		/	FONDERIE
POMO	76		•	/	FONDERIE
VOILBA	60	•		Bouchon plastique noir	ACIER
VOILO	60	•		Bouchon plastique noir	ACIER
KAZO	60	•		/	ACIER
EKER	60	•		/	ACIER
TIRO	60	•		Bouchon plastique noir	ACIER
LYNE	60	•		Bouchon plastique noir	ACIER

Mentions légales

IDENTIFICATION

ROHL SAS
1 rue de Bruxelles
BP 50048 - F 67151 ERSTEIN Cedex

Courriel : contact@rohl.com
Téléphone : +33 (0)3 90 29 90 70
Web : www.rohl.com

Numéro RCS : Strasbourg B678 502 444
Numéro TVA : FR77678502444
Capital Social : 700 000,00€

CREATION & REALISATION

Jérôme Larrieu & Nadia Lehn // Concept rédactionnel.
Mathieu Douillot // Conception graphique.

REMERCIEMENTS

La société Rohl® remercie chaleureusement toutes celles et ceux qui ont activement participé à la création et la réalisation de ce document.



© Rohl | Edition janvier 2026 | Révision 01-01.

Le contenu de ce document est la propriété exclusive de la maison Rohl®.

Aucune donnée ne peut être transmise ou copiée sans l'autorisation expresse de la maison Rohl®.

Document non contractuel, la maison Rohl® se réserve le droit d'apporter sans préavis toutes les modifications esthétiques et / ou techniques qu'elle jugera nécessaire à l'amélioration continue de ses produits.



ROHL SAS
1, rue de Bruxelles - BP 50048
F-67151 ERSTEIN CEDEX

Tel // +33 (0)3 90 29 90 70

www.rohl.com

100% CRÉÉ CONÇU & FABRIQUÉ EN FRANCE





ROHL SAS
1, rue de Bruxelles - BP 50048
F-67151 ERSTEIN CEDEX

Tel // +33 (0)3 90 29 90 70

www.rohl.com

100% CRÉÉ CONÇU & FABRIQUÉ EN FRANCE

